



BLUMOTION для дверей

Новая страница совершенного движения

Больше движения  **blum**®

Новая сторона мягкого и бесшумного закрывания



BLUMOTION изо дня в день радует Ваших клиентов мягким и бесшумным закрыванием дверей. Великолепное качество закрывания с BLUMOTION стало примером для подражания ... вначале в ящиках TANDEM и TANDEMBOX, затем и с петлями Blum ...

Теперь BLUMOTION проявляет себя с новой стороны – на петле. Монтаж на петле позволяет еще быстрее интегрировать BLUMOTION в шкафы с дверьми – в любое время, без изменения присадки петли и для почти любой конструкции шкафа.

BLUMOTION делает акцент и на новое качество движения. Благодаря положению со стороны петли система начинает действовать достаточно рано, обеспечивая совершенное движение во время всего процесса закрывания. Вы и Ваши клиенты будут в восторге.



Содержание

Адаптивная система	4 – 5
Дизайн	6 – 7
Применение BLUMOTION	8 – 9
Возможности использования	10 – 11
Информация для заказа	12 – 17
Обзор BLUMOTION	18
Марка Blum	19

Адаптивная система – управление совершенным движением




- ▶▶▶ Даже двери, которые закрываются с размаху, ...
- ▶▶▶ постепенно тормозятся ...
- ▶▶▶ и мягко и бесшумно закрываются.



Необыкновенный комфорт благодаря высокой адаптивности.

Ответственной за это является интеллектуальная технология адаптивной системы BLUMOTION. Она автоматически приспосабливается к таким факторам, как размер, вес и скорость закрывания двери, соответственно притормаживая движение двери. Результатом является всегда совершенное закрытие. Мягкое и бесшумное.




Взгляд за кулисы адаптивной системы BLUMOTION:

Регулирующий элемент расширяется в зависимости от давления, тем самым регулируя скорость прохождения жидкости.

Таким образом BLUMOTION автоматически приспосабливается к размеру, весу и скорости закрывания двери.

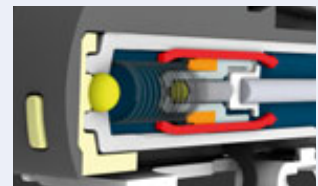
- Мягкое и бесшумное закрывание благодаря адаптивности.

- Встроенный предохранитель от перегрузок защищает систему BLUMOTION от повреждений при ненадлежащем обращении.
- Это дает BLUMOTION возможность работать на протяжении всей жизни мебели и радовать клиентов своей долговечностью.

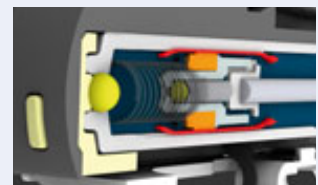


Работа адаптивной системы

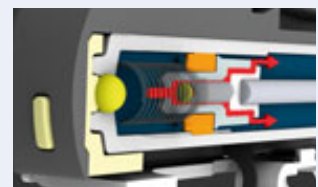
Маленькая скорость закрывания: Регулирующий элемент расширяется незначительно. Жидкость течет, не встречая сопротивления, действие BLUMOTION определяется проточными каналами и остается незначительным.



Высокая скорость закрывания: Регулирующий элемент расширяется, и жидкость медленно перетекает по суженным проточным каналам. В результате сопротивление в BLUMOTION возрастает.



Слишком высокая скорость закрывания: Срабатывает предохранитель от перегрузок. Чрезмерное давление отводится через дополнительный проточный канал, защищая от повреждений BLUMOTION и петли.



CLIP top с BLUMOTION – продуманная функциональность с прекрасным дизайном





BLUMOTION соответствует высоким стандартам дизайна, действующим и для наших петель.

CLIP top и BLUMOTION 973A идеально сочетаются друг с другом и образуют стилистически единый высокотехнологический элемент. Благодаря такому удачному сочетанию закрытие всегда производит незабываемое впечатление.



reddot design award
winner 2006

Возможности всем на пользу

Установка BLUMOTION 973A возможна на любом этапе производства или продажи. Таким образом, каждый – производитель, дилер и продавец, вплоть до конечного потребителя, может в любое время решить, хочет ли он пользоваться преимуществами новой технологии BLUMOTION.



Производство: Лучше всего комплектовать двери системой BLUMOTION 973A уже при производстве мебели. Монтаж производится в один прием простым защелкиванием на петле CLIP top или CLIP.

При этом глубина посадки чашки и глубина сверления не изменяется, нет необходимости менять технологический процесс установки петель, не требуется и дополнительная наладка.

Использование: С BLUMOTION конечный потребитель может насладиться дополнительными преимуществами всем известного качества Blum. Каждое закрывание мебельных дверей принесет к Вам в дом радость и комфорт – благодаря совершенному мягкому и бесшумному закрыванию.



Продажа: Но даже если на производстве отказались от использования BLUMOTION, еще не поздно исправить это при продаже. Благодаря простому монтажу BLUMOTION 973A, общаясь с клиентами, Вы можете удивить и восхитить их – практической демонстрацией совершенного движения. Ваши клиенты не захотят отказаться от таких впечатляющих возможностей.



Монтаж: Клиент может решить оснастить свою мебель совершенным движением, даже если она уже находится у него дома. Просто защелкнув BLUMOTION 973A на петле, он сможет сразу испытать совершенное движение на дверях собственного шкафа.



Качество движения всегда и везде



В кухне ли, в прихожей, в ванной, в гостиной или в спальне – BLUMOTION придется впору везде. Так, мягкое и бесшумное закрывание мебельных дверей будет радовать всю семью. А совершенное движение принесет качество и комфорт во все сферы жизни.



BLUMOTION 973A для петель CLIP top и CLIP

BLUMOTION 973A

BLUMOTION 973A подойдет почти для любой конструкции корпуса, доступен для любого типа петель — и прямых, и с изгибом 9 или 18 мм. Конечно, крепление петли CLIP защелкиванием прекрасно работает и при установленном BLUMOTION.



BLUMOTION 973A – защелкивается на петлю

BLUMOTION 973A

BLUMOTION 973A в комбинации с петлями CLIP и CLIP top – это идеальное решение для совершенного закрывания дверей. Монтаж и демонтаж осуществляется мгновенно.

- Просто защелкивается на плечо петли
- Функция CLIP сохраняется и при установленном BLUMOTION
- После демонтажа без инструментов возможна настройка петли

Для совершенного движения при стандартных размерах двери каждую петлю следует оснащать BLUMOTION 973A. Для маленьких и более легких дверей количество следует уменьшить.



BLUMOTION 973A

Для петель с прямым плечом

- CLIP top 107°
- CLIP top 120°
- CLIP top 120° специальная
- CLIP top для профильных дверей
- CLIP top 95° для алюминиевых рамок
- CLIP top 120° для алюминиевых рамок

- CLIP 100°

Артикул

973A0500



BLUMOTION 973A

Для петель с изгибом плеча 9 мм

- CLIP top 107°
- CLIP top 120°
- CLIP top для профильных дверей
- CLIP top 95° для алюминиевых рамок
- CLIP top 120° для алюминиевых рамок

- CLIP 100°

Артикул

973A0600



BLUMOTION 973A


Для петель с изгибом плеча 18 мм

- CLIP top 107°
- CLIP top для профильных дверей
- CLIP top 95° для алюминиевых рамок

- CLIP 100°

Артикул

973A0700



BLUMOTION 973A


Для петель с большим углом открывания с прямым и изогнутым плечом

- CLIP top 170° – с прямым плечом
- CLIP top 170° – с изогнутым плечом
- CLIP top 155° с нулевым вхождением

Артикул

973A6000

Начало поставок 4-й квартал 2006



BLUMOTION 973A

Для угловых петель

- CLIP top +45° I полунакладная (79A96X8XT)
- CLIP top +45° II накладная (79T55X0X)
- CLIP top +30° II накладная (79A95X7XT)

Артикул

973A7480

973A7680

973A7360

Начало поставок 4-й квартал 2006



BLUMOTION 973A

Для петель CRISTALLO для стеклянных и зеркальных дверей

- CLIP top CRISTALLO

Артикул

973A9000

BLUMOTION 971A – в держателе для накладных петель



BLUMOTION 971A

Для петель CLIP top для стеклянных дверей, петель Мини и всех других петель с прямым плечом петли можно использовать BLUMOTION 971A.

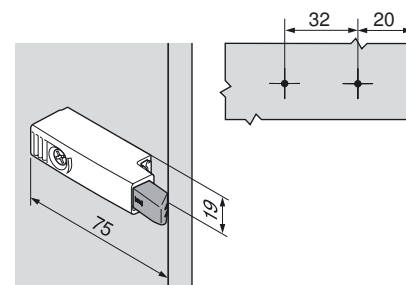
Для оптимальной работы BLUMOTION его следует устанавливать посередине между петлями.

При высоких и тяжелых дверях мы рекомендуем ставить дополнительный BLUMOTION 971A между другой парой петель. Настройка зазор двери осуществляется с помощью удобной регулировки по глубине механизмом шнек (+3 / -7 мм).



BLUMOTION 971A в прямом держателе

- Установка на саморезы диам. 3 мм или 4 мм
- Материал: никелированный цинк



Артикул

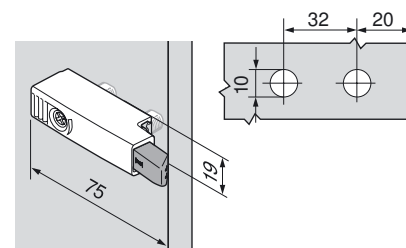
Конструктивная высота 25 мм **971A0200**

Конструктивная высота 33 мм **971A2200**



BLUMOTION 971A в прямом держателе

- Под пресс
- Материал: никелированный цинк



Артикул

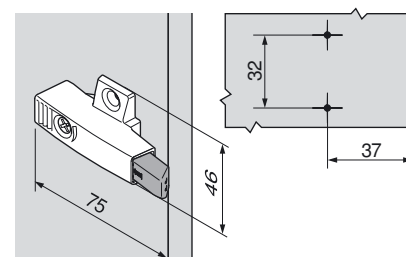
Конструктивная высота 25 мм **971A0230**

Конструктивная высота 33 мм **971A2230**



BLUMOTION 971A в крестообразном держателе (37/32)

- Установка на саморезы диам. 3 мм или 4 мм
- Материал: никелированный цинк



Артикул

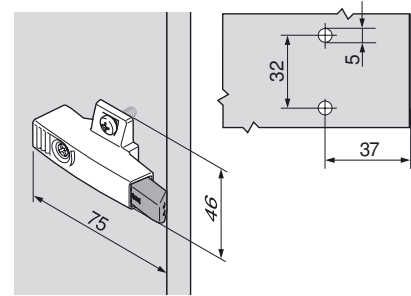
Конструктивная высота 25 мм **971A0500**

Конструктивная высота 33 мм **971A2500**



BLUMOTION 971A в крестообразном держателе (37/32)

- Установка на предустановленные шурупы с распорными пробками (EXPANDO)
- Материал: никелированный цинк



Артикул

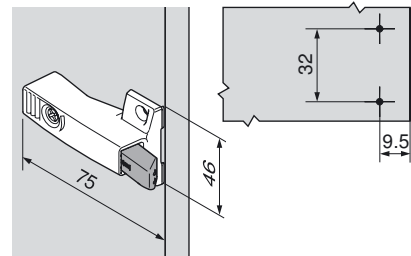
Конструктивная высота 25 мм **971A05E0**

Конструктивная высота 33 мм **971A25E0**



BLUMOTION 971A в крестообразном держателе (9,5/32)

- Установка на саморезы диам. 3 мм или 4 мм
- Материал: никелированный цинк

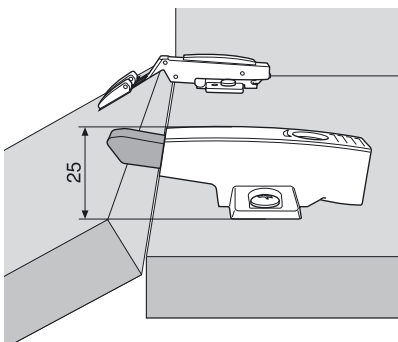


Артикул

Конструктивная высота 25 мм **971A0700**

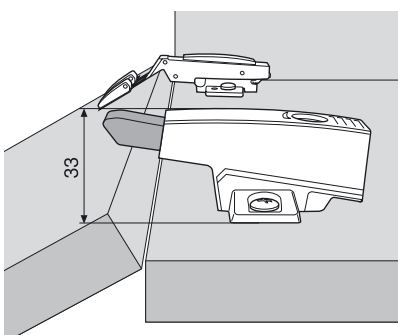
Конструктивная высота 33 мм **971A2700**

Конструктивная высота 25 мм



Для всех петель с прямым плечом и ответной планкой с подъемом 0 мм. Исключение: Петля для профильных дверей 95°.

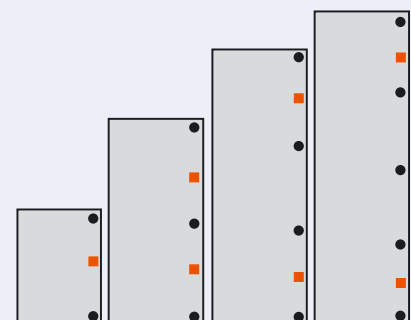
Конструктивная высота 33 мм



Для всех петель с прямым плечом и ответной планкой с подъемом 3 мм. Также для петель для профильных дверей 95° с ответной планкой с подъемом 0 мм.

Позиция установки

Следующий рисунок показывает рекомендуемую позицию установки BLUMOTION 971A для дверей с двумя и более петлями.



■ BLUMOTION 971AXXXX

● Петли

BLUMOTION 970A – врезной

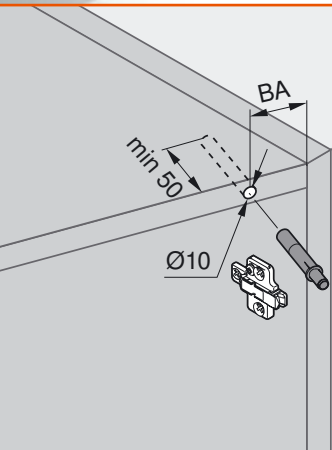


BLUMOTION 970A

BLUMOTION 970A устанавливается в высверленное отверстие со стороны петли и обеспечивает совершенное закрывание для угловых решений. BLUMOTION 970A рекомендуется устанавливать в крышку корпуса. Для определения нужной позиции указывается расстояние до отверстия (BA).

Если эффективность одного BLUMOTION недостаточна, рекомендуется установить дополнительный BLUMOTION 970A в дно корпуса.

Для широких дверей высоких шкафов мы рекомендуем BLUMOTION 973A или 971A.



Расстояние до центра отверстия

В таблице справа Вы найдете соответствующее расстояние до отверстия для каждой угловой конструкции.

Расстояние до отверстия (BA) в мм

№ 12 54

Угловая конструкция



Артикул
970A1002



Шаблон

Для монтажа BLUMOTION 970A Вы можете использовать специальный шаблон. С его помощью Вы быстро найдете правильную позицию для сверления в крышке и дне при любой конструкции корпуса.

Артикул
65.5010



Крестообразный держатель



Прямой держатель

Держатели

Держатели BLUMOTION 970.XXXX необходимы в следующих случаях:



Вкладная дверь



Угловая конструкция, вкладная







Угловая конструкция, встык

В конструкциях с утопленной внутрь крышкой и дном или при большом зазоре двери держатель следует сместить на соответствующее расстояние.

Артикул
(см. каталог)






Стандартная конструкция

		ВА в мм		ВА в мм		ВА в мм		ВА в мм
MD	0 мм	32	0 мм	41	0 мм	50		
MD	3 мм	35	3 мм	44	3 мм	53	3 мм	51
MD	6 мм	38	6 мм	47				
MD	9 мм	41	9 мм	50				

MD: Подъем ответной планки

ВА: Расстояние до центра отверстия

Угловая конструкция

		ВА в мм		ВА в мм		ВА в мм		ВА в мм		ВА в мм
50°	№ 25	48	№ 54	48	№ 10	41	№ 45	33	№ 61	45
45°	№ 24	48	№ 53	48	№ 9	41	№ 44	33	№ 60	45
40°	№ 23	48			№ 8	41	№ 43	33		
35°	№ 22	48	№ 52	48	№ 7	41	№ 42	33	№ 59	45
30°	№ 21	48	№ 51	48	№ 6	41	№ 41	33	№ 58	45
25°	№ 20	48	№ 50	48	№ 5	37	№ 40	33	№ 57	45
20°	№ 19	48	№ 49	48	№ 4	37	№ 39	33	№ 56	45
15°	№ 18	48	№ 48	48	№ 3	33	№ 38	33	№ 55	45
10°	№ 17	48	№ 47	48	№ 2	33	№ 37	33		
5°	№ 16	37	№ 46	37	№ 1	33	№ 36	33		
-5°	№ 15	48					№ 35	37		
-10°	№ 14	54					№ 34	33		
-15°	№ 13	54					№ 33	33		
-20°	№ 12	54					№ 32	37		
-25°	№ 11	54					№ 31	33		
-30°							№ 30	33		
-35°							№ 29	37		
-40°							№ 28	37		
-45°							№ 27	37		
-50°							№ 26	45		

CRISTALLO

15°	№ 105	33			№ 102	33				
10°	№ 104	33			№ 101	33				
5°	№ 103	33			№ 100	33				
-5°	№ 106	37			№ 107	37				




































































Стеклопанель

50°	№ 76	48			№ 68	45				
45°	№ 75	48			№ 67	45				
40°	№ 74	48								
25°	№ 73	48			№ 66	37				
20°	№ 72	54			№ 65	37				
15°	№ 71	54			№ 64	45				
5°	№ 70	48			№ 63	33				
-5°	№ 69	48			№ 62	37				



Mini (Мини)

50°	№ 99	48	№ 91	48	№ 83	48				
45°	№ 98	48	№ 90	48	№ 82	45				
40°	№ 97	48	№ 89	48						
25°	№ 96	48	№ 88	45	№ 81	37				
20°	№ 95	48	№ 87	48	№ 80	37				
15°	№ 94	48	№ 86	48	№ 79	45				
5°	№ 93	48	№ 85	48	№ 78	33				
-5°	№ 92	48	№ 84	48	№ 77	37				

Обзор BLUMOTION

Петля		Конструкция										
												
		Стандартная дверь		973A0500	971AXXXX	970A1002		973A0600	970A1002			
		Стандартная дверь, спецпетля		973A0500	971AXXXX	970A1002						
		Стандартная дверь		973A0500	971AXXXX	970A1002		973A0600	970A1002		973A0700	970A1002
		Стандартная дверь		973A0500	971AXXXX	970A1002		973A0600	970A1002		973A0700	970A1002
		Стандартная дверь		973A6000	971AXXXX	970A1002		973A6000	970A1002			
		Нулевое вхождение		973A6000	971AXXXX	970A1002						
		Профильная дверь		973A0500	971AXXXX	970A1002		973A0600	970A1002		973A0700	970A1002
		Прямая, под фальшпанель				970A1002						
		Дверь с алюм. рамкой под BLUMOTION		973A0500	971AXXXX	970A1002		973A0600	970A1002		973A0700	970A1002
		Дверь с алюм. рамкой под BLUMOTION		973A0500		970A1002		973A0600	970A1002			
		CRISTALLO		973A9000	971AXXXX	970A1002		973A9000	970A1002		973A9000	970A1002
		Стеклопанельная дверь			971AXXXX	970A1002			970A1002			970A1002
		Mini (Мини)			971AXXXX	970A1002			970A1002			970A1002
		Угловая петля +45° I, +45° II, 30° II		973AXXXX		970A1002						
		Угловые петли других типов				970A1002						



 Рекомендуется
 Возможно

Больше движения

Надежно, достоверно, компетентно

Blum – это Ваш надежный партнер, поставляющий Вам качественные изделия, предоставляющий необходимые услуги и компетентные консультации.

Желания и потребности клиентов становятся движущей силой для нашего развития.

Общаясь с Вами, мы находим новые возможности для совместного движения вперед.

Так мы последовательно улучшаем изделия и дополняем услуги, которые по всему миру предлагаются всем нашим клиентам: производителям и продавцам, сборщикам и покупателям мебели.

Такова наша философия глобальной выгоды для каждого, которой мы придерживаемся уже многие десятилетия.



Новинки фирмы Blum сегодня – это вехи мебельного рынка. Они способствуют повышению качества и совершенства мебели, делая все возможное, чтобы пользователи кухни восхищались мебелью, соединяющей в себе функциональность и красоту.



Для нас важно, чтобы наша фурнитура впечатляла совершенством своего движения.

„Больше движения“ – это девиз, объединяющий тех, кто высоко ставит марку Blum и делает все возможное для ее продвижения.

ООО "Блум"
1-я Карачаровская ул., 8
Москва, 109202
Тел.: +7 (495) 171 63 69
Факс: +7 (495) 171 65 48
E-mail: info.ru@blum.com
www.blum.ru

Julius Blum GmbH
Beschlagefabrik
A-6973 Hochst, Austria
Tel.: +43/5578/705-0
Fax: +43/5578/705-44
E-Mail: info@blum.com
www.blum.com

